

COMMENT REMPLIR LA FICHE DE PRISE DE COTES

Date				
Numéro de commande				
Nom CLIENT :				
LINER Uni	<input type="checkbox"/> Bleu clair	<input type="checkbox"/> Bleu Foncé	<input type="checkbox"/> Turquoise	<input type="checkbox"/> Blanc
	<input type="checkbox"/> Beige	<input type="checkbox"/> Gris		1
LINER Imprimé	<input type="checkbox"/> Mosaïque	<input type="checkbox"/> Marbré bleu	<input type="checkbox"/> Black Slate	<input type="checkbox"/> Fidji Green
Rayon Vertical	<input type="checkbox"/> 15cm	<input type="checkbox"/> Vifs	<input type="checkbox"/> Autre	2
Rayon Horizontal	<input type="checkbox"/> 5cm	<input type="checkbox"/> Vifs	<input type="checkbox"/> Autre	3
Accrochage	<input type="checkbox"/> Hung	<input type="checkbox"/> Overlap	<input type="checkbox"/> U	4

A/ COMMENCER PAR RENSEIGNER

- La date à laquelle vous remplissez cette fiche
- Le numéro de votre commande Piscineo (voir sur l'email reçu suite à votre commande)
- Votre nom dans « Nom CLIENT »


B/ INDIQUER LES PRECISIONS SUR LE LINER

- **Repère 1** sur l'image ci-dessus :

Indiquez le coloris choisi lors de votre commande. Si vous souhaitez modifier celui-ci par rapport à votre commande initiale, veuillez nous envoyer un email à contact@piscineo.com afin d'effectuer la modification. Les liners imprimés de type « mosaïque » sont plus chers que les liners unis.

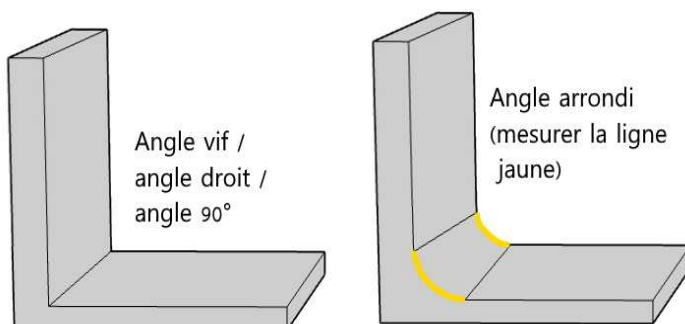
- **Repère 2** sur l'image ci-dessus :

Le **rayon vertical** correspond aux 4 angles d'une piscine de forme rectangle. Ils peuvent être vifs (angle droit), arrondis avec un rayon de 15cm (le plus courant) ou avec un autre arrondi (à préciser dans « Autre », par exemple pan à 45°). **Il est inutile de préciser cet angle pour les autres formes de piscine autres que rectangles.**



- **Repère 3** sur l'image ci-dessus :

Le **rayon horizontal** correspond à l'angle formé entre le mur et le fond de la piscine. Il peut être vif (90°) ou arrondi. Il correspond au remblais fait ou non au fond de la piscine (remontée contre la paroi pour casser l'angle, doucine en polystyrène).



- **Repère 4** sur l'image ci-dessus :

* **Accrochage Hung :**

C'est le plus courant pour les piscines enterrées et les piscines bois.
Un profilé souple est soudé en haut du liner. Cela permet de glisser le liner dans le rail en PVC ou en aluminium fixé en haut de la paroi de la piscine (rail installé à l'horizontale ou à la verticale).

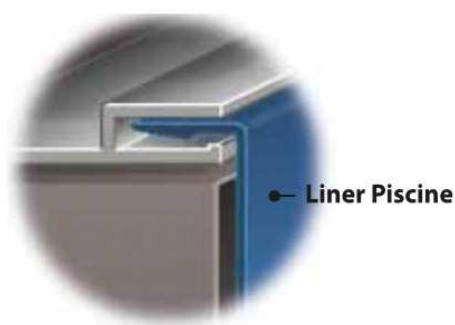
* **Accrochage overlap :**

C'est le plus courant pour les piscines acier ou résine dotées, à l'origine, d'un liner uni sans frise dans le haut,
Le liner est plus haut que la paroi de la piscine et rabattu sur la partie extérieure de la piscine. Le liner est ensuite pincé en haut du mur de la piscine par une baguette de fixation.


* **Accrochage en U**

C'est le plus courant pour les piscines acier ou résine équipées de liners décorées.
Un profilé en forme de « U » ou « V » inversé est soudé en haut du liner. Cela permet de faire chevaucher le liner en haut de la paroi. Une baguette vient pincer le profilé en haut de la paroi de la piscine.


ACCROCHE HUNG



ACCROCHE OVERLAP



ACCROCHE U



Puis **SIGNEZ** et retournez le fiche par email, fax ou courrier (voir le cadre jaune en bas à droite pour les coordonnées).



Wisenet

Bon de commande

LINER PENTE CONSTANTE POUR PISCINE RECTANGULAIRE

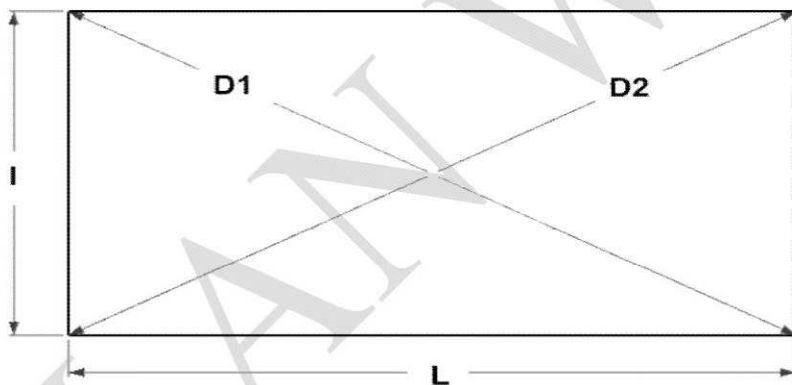
Date :

Numéro de commande :

Nom CLIENT :

LINER Uni	Bleu clair	Bleu foncé	Turquoise	Blanc
	Beige	Gris		
LINER Imprimé	Mosaïque	Marbré bleu	Black Slate	Fidji Green
Rayon Vertical (mur/mur)	15 cm	Vifs	Autre :	
Rayon Horizontal (mur/fond)	5 cm	Vifs	Autre :	
Accrochage	Hung	Overlap	Accrochage U	


INTÉRIEUR BASSIN



COTES EN CM

L	<input type="text"/>
l	<input type="text"/>
D1	<input type="text"/>
D2	<input type="text"/>
A	<input type="text"/>
B	<input type="text"/>

VUE DE COUPE



NOTE : PENTE CONSTANTE SUR
TOUTE LA LARGEUR DE
LA PISCINE

Plan à retourner :

- Ou par fax au 01 73 72 96 95
- Ou par email à contact@piscineo.com
- Ou par courrier à
WISENET
8 Rue des Frères Michelin
10600 LA CHAPELLE ST LUC